
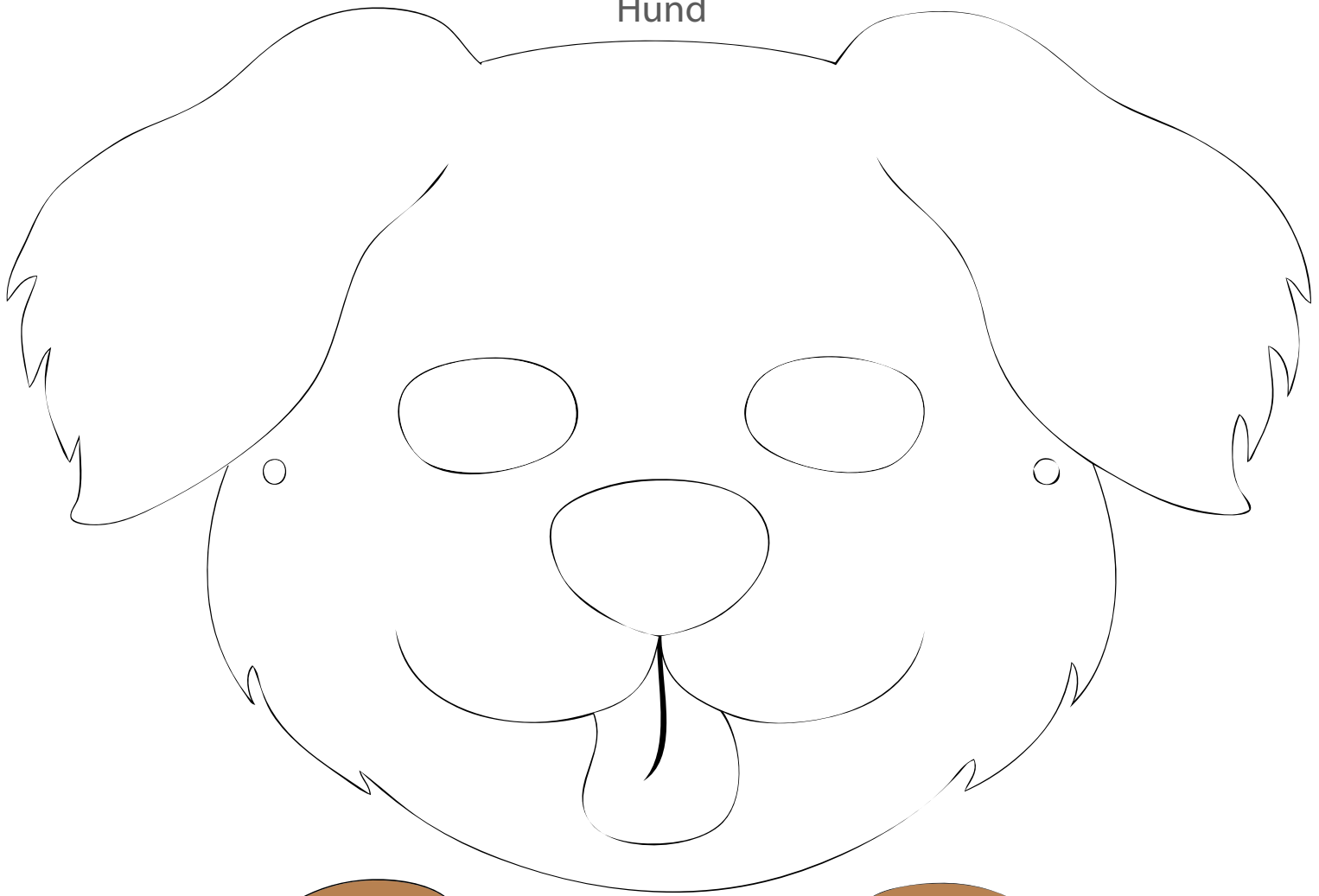


TIERMASKEN BASTELN

Hund



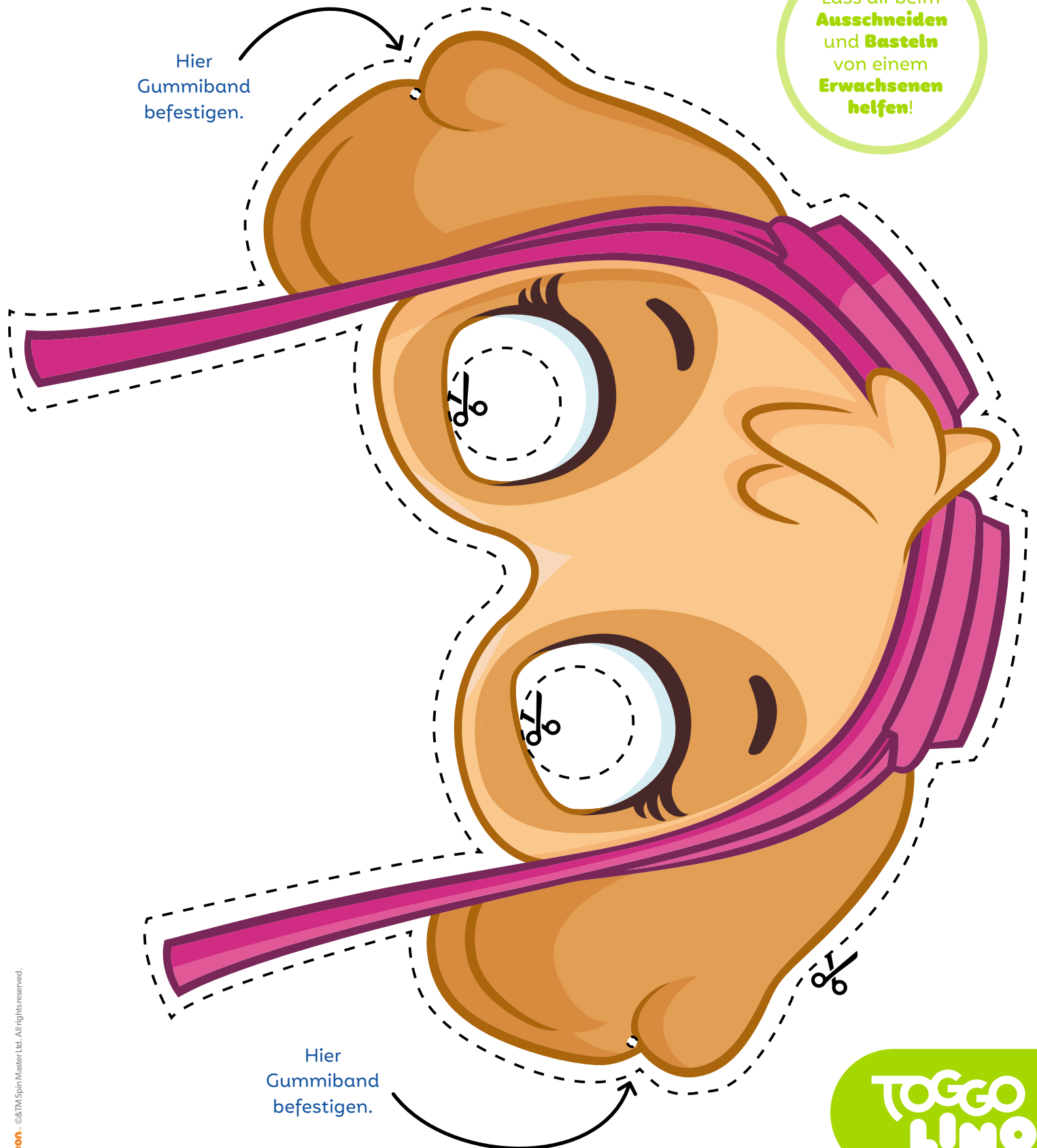


Skye Maske

1. Drucke die Maske aus und klebe sie auf ein Stück Pappe.
2. Schneide die Maske entlang der gestrichelten Linien aus.
3. Befestige ein Gummiband an den beiden seitlichen Löchern.

Hier
Gummiband
befestigen.

Lass dir beim
Ausschneiden
und **Basteln**
von einem
Erwachsenen
helfen!



Hier
Gummiband
befestigen.

TOGGO
LINO

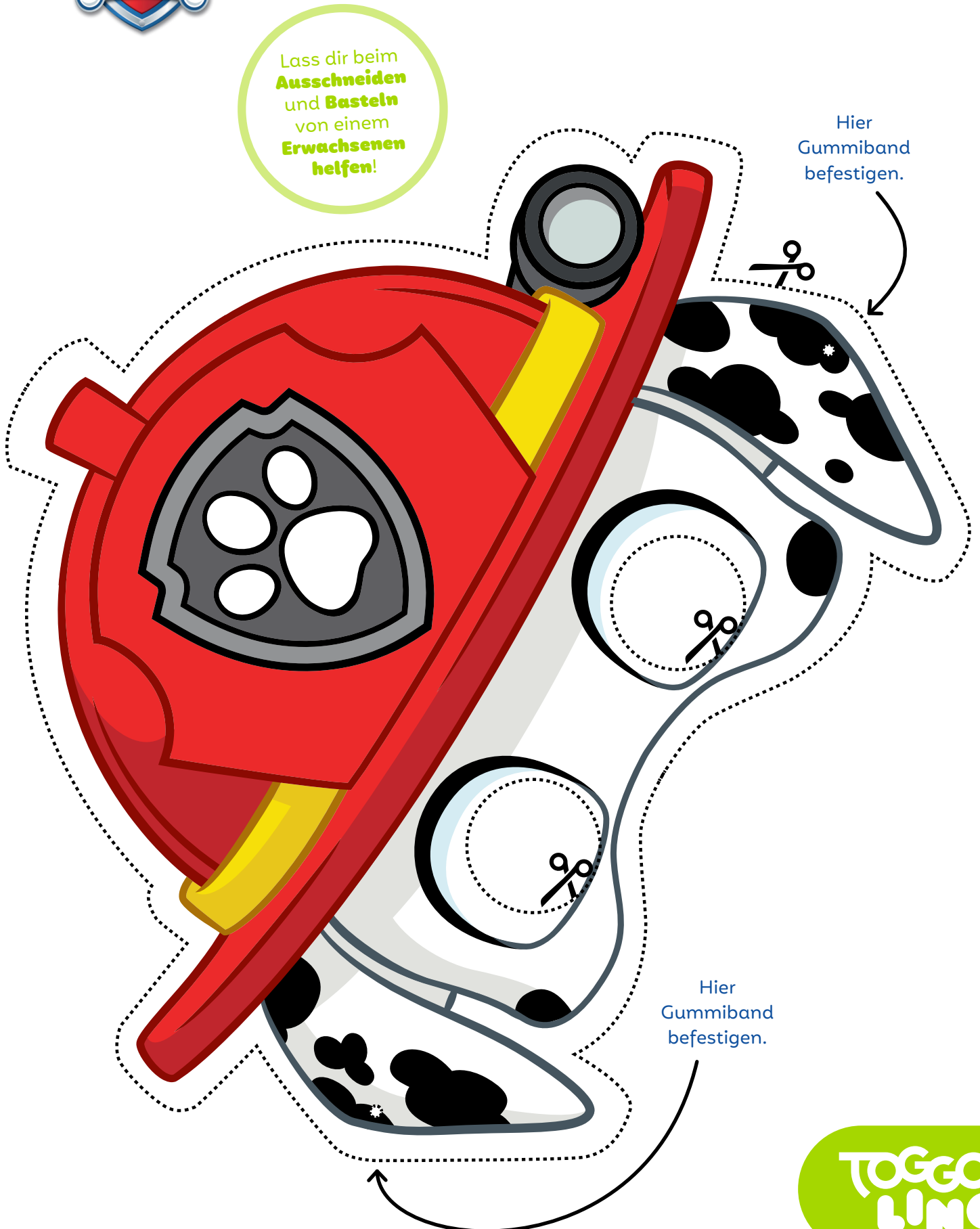
Mehr Ideen zum Selbermachen findest du auf toggoeltern.de



Marshall Maske

1. Drucke die Maske aus und klebe sie auf ein Stück Pappe.
2. Schneide die Maske entlang der gestrichelten Linien aus.
3. Befestige ein Gummiband an den beiden seitlichen Löchern.

Lass dir beim
Ausschneiden
und **Basteln**
von einem
Erwachsenen
helfen!



Hier
Gummiband
befestigen.



Mehr Ideen zum Selbermachen findest du auf toggoeltern.de



Chase Maske

1. Drucke die Maske aus und klebe sie auf ein Stück Pappe.
2. Schneide die Maske entlang der gestrichelten Linien aus.
3. Befestige ein Gummiband an den beiden seitlichen Löchern.

Lass dir beim **Ausschneiden** und **Basteln** von einem **Erwachsenen** helfen!



Hier
Gummiband
befestigen.

Hier
Gummiband
befestigen.

TOGGO
LINO

Mehr Ideen zum Selbermachen findest du auf toggoeltern.de



Rubble Maske

1. Drucke die Maske aus und klebe sie auf ein Stück Pappe.
2. Schneide die Maske entlang der gestrichelten Linien aus.
3. Befestige ein Gummiband an den beiden seitlichen Löchern.

Lass dir beim
Ausschneiden
und **Basteln**
von einem
Erwachsenen
helfen!

