







BANDEROLEN FÜR DIE KLOPAPIERROLLE ZUM AUSSCHNEIDEN





BANDEROLEN FÜR DIE KLOPAPIERROLLE ZUM AUSSCHNEIDEN




BANDEROLEN FÜR DIE KLOPAPIERROLLE ZUM AUSSCHNEIDEN



BANDEROLEN FÜR DIE KLOPAPIERROLLE ZUM AUSSCHNEIDEN



AUTOREIFEN ZUM AUSSCHNEIDEN FÜR DAS KLOPAPIERROLLEN-AUTO





LUFTBALLONSPIEL - HINWEIS AUF DIE SCHATZKISTE



Schneiden Sie die Karten aus und geben Sie diese in die Luftballons. Auf einer Karte schreiben Sie den Hinweis auf die nächste Station. Sie können die Schwierigkeit erhöhen, indem Sie auf die Karten nur Buchstaben schreiben, die die Kinder zusammen puzzeln müssen, um das nächste Versteck zu finden.

Kein Hinweis * Kein Hinweis

Kein Hinweis * Kein Hinweis

Kein Hinweis * Kein Hinweis

Kein Hinweis * Kein Hinweis

Kein Hinweis * Kein Hinweis

Kein Hinweis * Kein Hinweis

Kein Hinweis * Kein Hinweis

Kein Hinweis * Kein Hinweis

Kein Hinweis * Kein Hinweis

Kein Hinweis * Kein Hinweis

Kein Hinweis * Kein Hinweis

Kein Hinweis * Kein Hinweis

Kein Hinweis * Kein Hinweis

Kein Hinweis * Kein Hinweis

Kein Hinweis * Kein Hinweis

Kein Hinweis * Kein Hinweis

Kein Hinweis * Kein Hinweis

Kein Hinweis * Kein Hinweis

Kein Hinweis * Kein Hinweis

Kein Hinweis * Kein Hinweis

LUFTBALLONSPIEL - HINWEIS AUF DIE SCHATZKISTE

Nutzen Sie diese leeren Vorlagen für den Hinweis auf das Versteck. Sie können entweder das Versteck direkt auf einen Zettel schreiben oder Sie schreiben auf mehreren Zetteln die Buchstaben, die die Kinder zusammen puzzeln müssen.

A vertical stack of ten identical, empty, rounded rectangular boxes. Each box has a dashed border and is intended for writing a clue or letter for a scavenger hunt.

