

FERTIG GEPLANTE KINDERPARTYS

SCHATZSUCHEN SCHNITZELJAGDEN

Viele Mottos & Themen

KINDERPARTYS

Schatzsuchen.at
Fertig geplante Kinderpartys
Bravo Schatzsuchen®
Schnitzeljagden

Umsetzung der Schatzsuche / Fotos

Thema der Schatzsuche: Detektiv/Detektivin
Vorbereitungszeit: ca. 2-3 Stunden

Highlights der Schatzsuche/Beschreibung der Fotos/Hinweise zum Ablauf:

Fotos siehe auf den nachfolgenden Seiten >

Die erste Station ist ein Poster als Einstieg. Dort hören die Kinder auch die Geschichte und am Schluss werden Zuckerl über die Kinder „geworfen“. Die Kinder müssen alle Zuckerl einsammeln und schauen, auf welchem sich ein Hinweis versteckt. Zuvor schreibt man auf ein paar dieser Zuckerl Buchstaben oder für die kleineren Kinder zeichnet man ein Symbol (zb einen Baum für den Garten). Wir haben einfach weiße Streifen über die Milka Naps geklebt und dann die Symbole gemalt. Man kann aber auch auf der Schatzsuchen-Homepage Vorlagen downloaden oder einfach per Mail anfragen.

Danach geht es weiter zur nächsten Station. Dort werden die Kinder begrüßt und darauf hingewiesen, dass sie ein Rätsel finden und lösen müssen. Danach wissen sie, wie viele Verdächtige es sind. Die Verdächtigen werden den Kindern vorgestellt in einem Brief.

Es gibt 4 Poster mit den Verdächtigen. Auf den Postern findet man die Fingerabdrücke und die Fußspuren. Die Kinder müssen immer wieder zu den Postern zurück, damit sie die Fingerabdrücke und die Fußspuren vergleichen können. Zu jeder Person gibt es einen Brief mit einem Hinweis. Da erhalten die Kinder dann die nächste Information. So kommen sie dann zum Fußabdruck-Memory oder zu den Fingerabdrücken. Die Fingerabdrücke müssen sie suchen und dann werden sie mit den Verdächtigen verglichen. An einer Station gibt es eine Geheimschrift/Spiel, bei der die Lösung die Augenfarbe ist. An jeder Station scheidet ein Verdächtiger aus, sodass am Schluss dann der Täter übrig bleibt.

Die Fingerabdrücke gibt es in einfacher Form für die Kleineren. Ab 8 Jahren sind die Fingerabdrücke angepasst an das Alter.

Sie erfahren von der Täterin, dass sie tatsächlich den Schatz gestohlen hat und dass sie jetzt zum Anfangspunkt zurückgehen müssen. Also zum ersten Poster. Dort wird dann ein Luftballonspiel gespielt. Für dieses gibt es Hinweiszettel. Viele Kein-Hinweis-Karten und eine Vorlage für eine Karte, wo man dann das Versteck des Schatzes hinschreibt. Die Kinder tanzen zur Musik und zerplatzen die Luftballone um zum entscheidenden Hinweis zu kommen. Auch hier kann man wieder Symbole für die Kleineren Kinder, die noch nicht lesen können, aufzeichnen.



PERSÖNLICHER KONTAKT

Hallo, ich bin Bravo Birgit und ich helfe gerne weiter.
Mail: bravo-birgit@gmx.at | Tel. 0043-699-12708004

FERTIG GEPLANTE KINDERPARTYS

SCHATZSUCHEN SCHNITZELJAGDEN

Viele Mottos & Themen

KINDERPARTYS

Schatzsuchen.at
Fertig geplante Kinderpartys
Bravo Schatzsuchen®
Schnitzeljagden

Ich habe auch ein Video gemacht, wo ich den Ablauf nochmals genau beschreibe.



PERSÖNLICHER KONTAKT

Hallo, ich bin Bravo Birgit und ich helfe gerne weiter.
Mail: bravo-birgit@gmx.at | Tel. 0043-699-12708004

FERTIG GEPLANTE KINDERPARTYS

SCHATZSUCHEN SCHNITZELJAGDEN

Viele Mottos & Themen

KINDERPARTYS

Schatzsuchen.at
Fertig geplante Kinderpartys
Bravo Schatzsuchen®
Schnitzeljagden



PERSÖNLICHER KONTAKT

Hallo, ich bin Bravo Birgit und ich helfe gerne weiter.
Mail: bravo-birgit@gmx.at | Tel. 0043-699-12708004

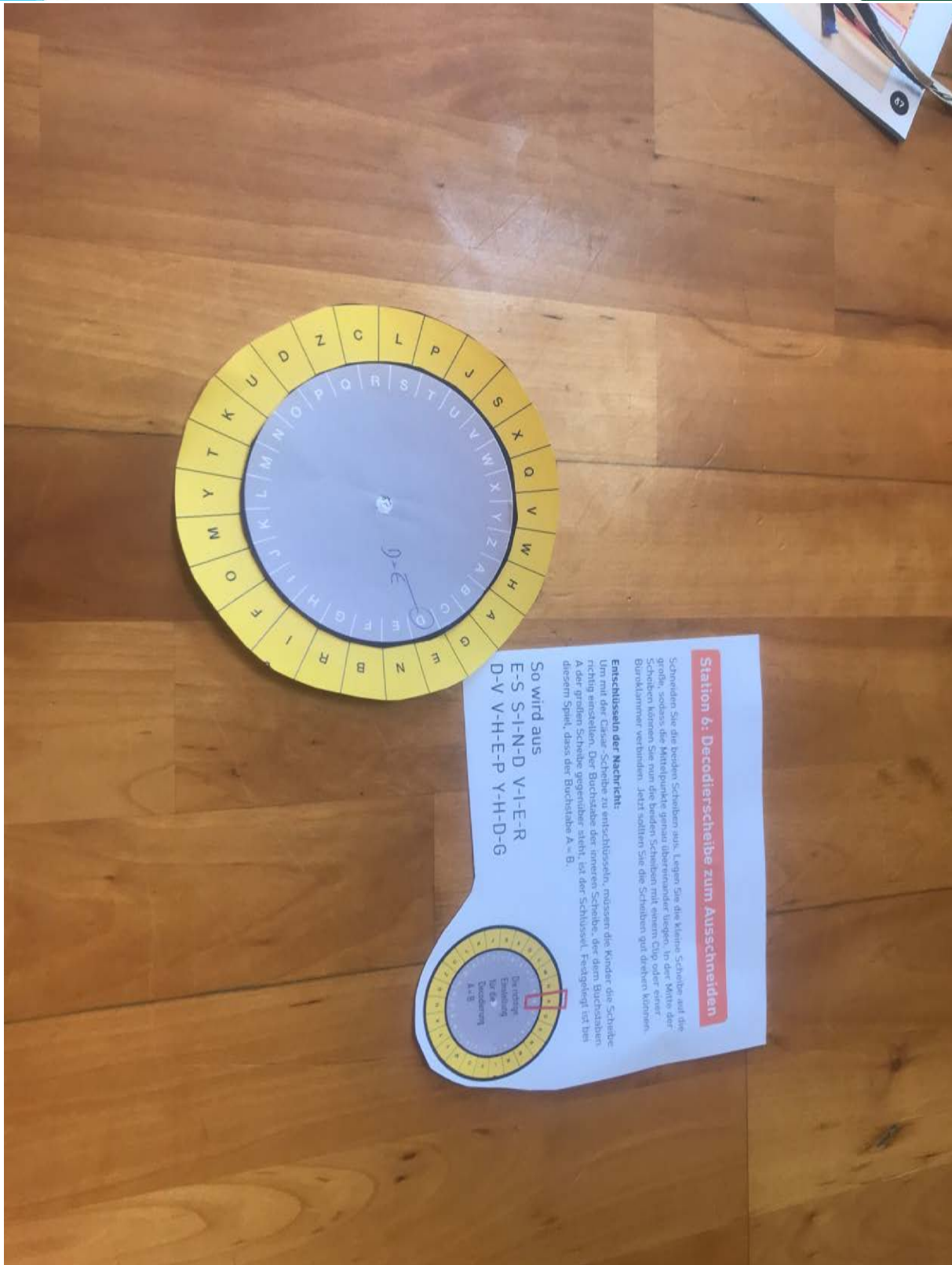
FERTIG GEPLANTE KINDERPARTYS

SCHATZSUCHEN SCHNITZELJAGDEN

Viele Mottos & Themen

KINDERPARTYS

Schatzsuchen.at
Fertig geplante Kinderpartys
Bravo Schatzsuchen®
Schnitzeljagden



Station 6: Decodierscheibe zum Ausschneiden

Schneiden Sie die beiden Scheiben aus. Legen Sie die kleine Scheibe auf die große, sodass der Pfeil genau über dem roten Clip steht. In der Mitte der Scheiben markieren Sie die beiden Scheiben mit einem Clip oder einer Büroklammer festbinden. Jetzt sollten Sie die Scheiben gut drehen können.

Entschlüsselung der Nachricht:
Um mit der Caesar-Scheibe zu entschlüsseln, müssen die Kinder die Scheibe richtig einstellen. Der Buchstabe der inneren Scheibe, der dem Buchstaben A der äußeren Scheibe gegenüber steht, ist der Schlüssel. Festgelegt ist bei diesem Spiel, dass der Buchstabe A = B.



PERSÖNLICHER KONTAKT

Hallo, ich bin Bravo Birgit und ich helfe gerne weiter.
Mail: bravo-birgit@gmx.at | Tel. 0043-699-12708004

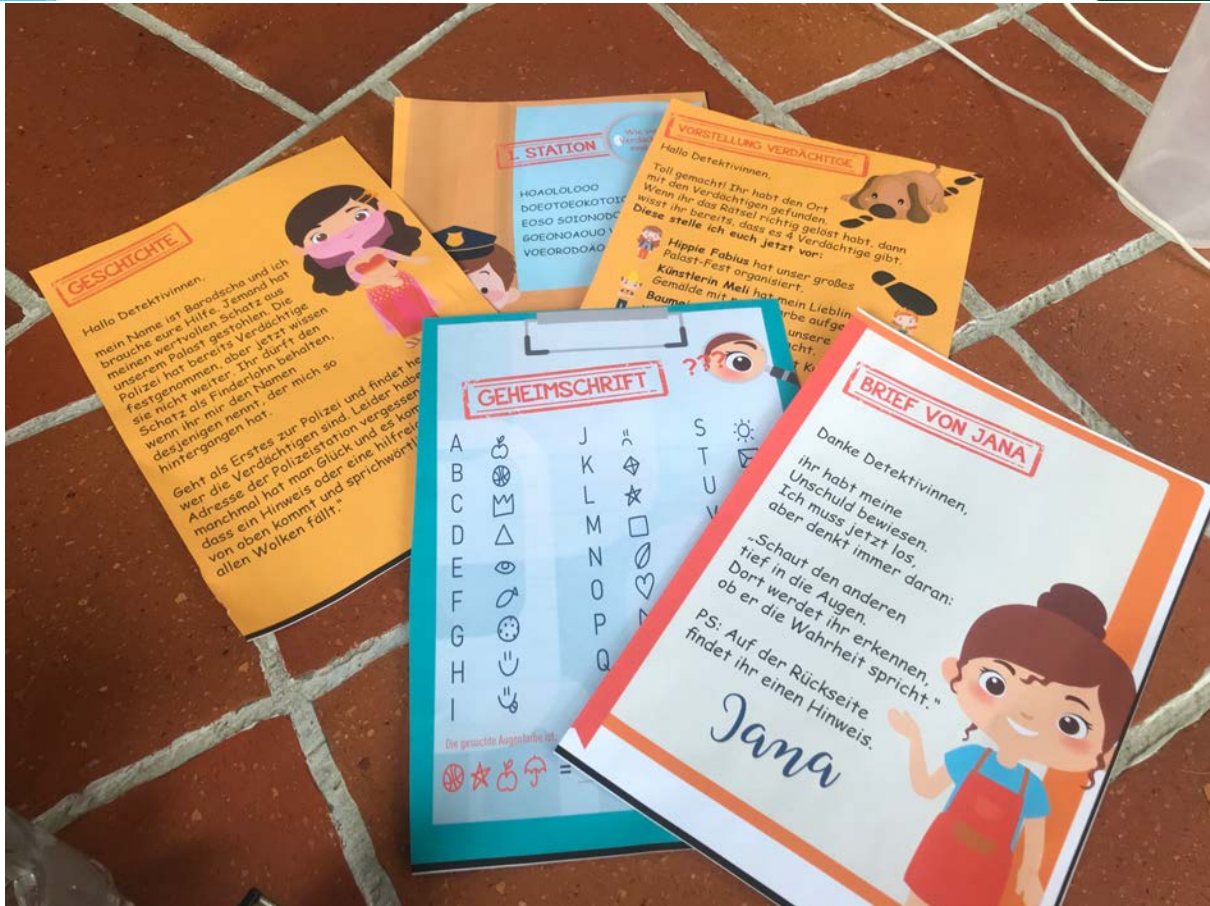
FERTIG GEPLANTE KINDERPARTYS

SCHATZSUCHEN SCHNITZELJAGDEN

Viele Mottos & Themen

KINDERPARTYS

Schatzsuchen.at
Fertig geplante Kinderpartys
Bravo Schatzsuchen®
Schnitzeljagden



PERSÖNLICHER KONTAKT

Hallo, ich bin Bravo Birgit und ich helfe gerne weiter.
Mail: bravo-birgit@gmx.at | Tel. 0043-699-12708004

FERTIG GEPLANTE KINDERPARTYS

SCHATZSUCHEN SCHNITZELJAGDEN

Viele Mottos & Themen

KINDERPARTYS

Schatzsuchen.at
Fertig geplante Kinderpartys
Bravo Schatzsuchen®
Schnitzeljagden



PERSÖNLICHER KONTAKT

Hallo, ich bin Bravo Birgit und ich helfe gerne weiter.
Mail: bravo-birgit@gmx.at | Tel. 0043-699-12708004

FERTIG GEPLANTE KINDERPARTYS

SCHATZSUCHEN SCHNITZELJAGDEN

Viele Mottos & Themen

KINDERPARTYS

Schatzsuchen.at
Fertig geplante Kinderpartys
Bravo Schatzsuchen®
Schnitzeljagden



PERSÖNLICHER KONTAKT

Hallo, ich bin Bravo Birgit und ich helfe gerne weiter.
Mail: bravo-birgit@gmx.at | Tel. 0043-699-12708004

FERTIG GEPLANTE KINDERPARTYS

SCHATZSUCHEN SCHNITZELJAGDEN

Viele Mottos & Themen

KINDERPARTYS

Schatzsuchen.at
Fertig geplante Kinderpartys
Bravo Schatzsuchen®
Schnitzeljagden



PERSÖNLICHER KONTAKT

Hallo, ich bin Bravo Birgit und ich helfe gerne weiter.
Mail: bravo-birgit@gmx.at | Tel. 0043-699-12708004

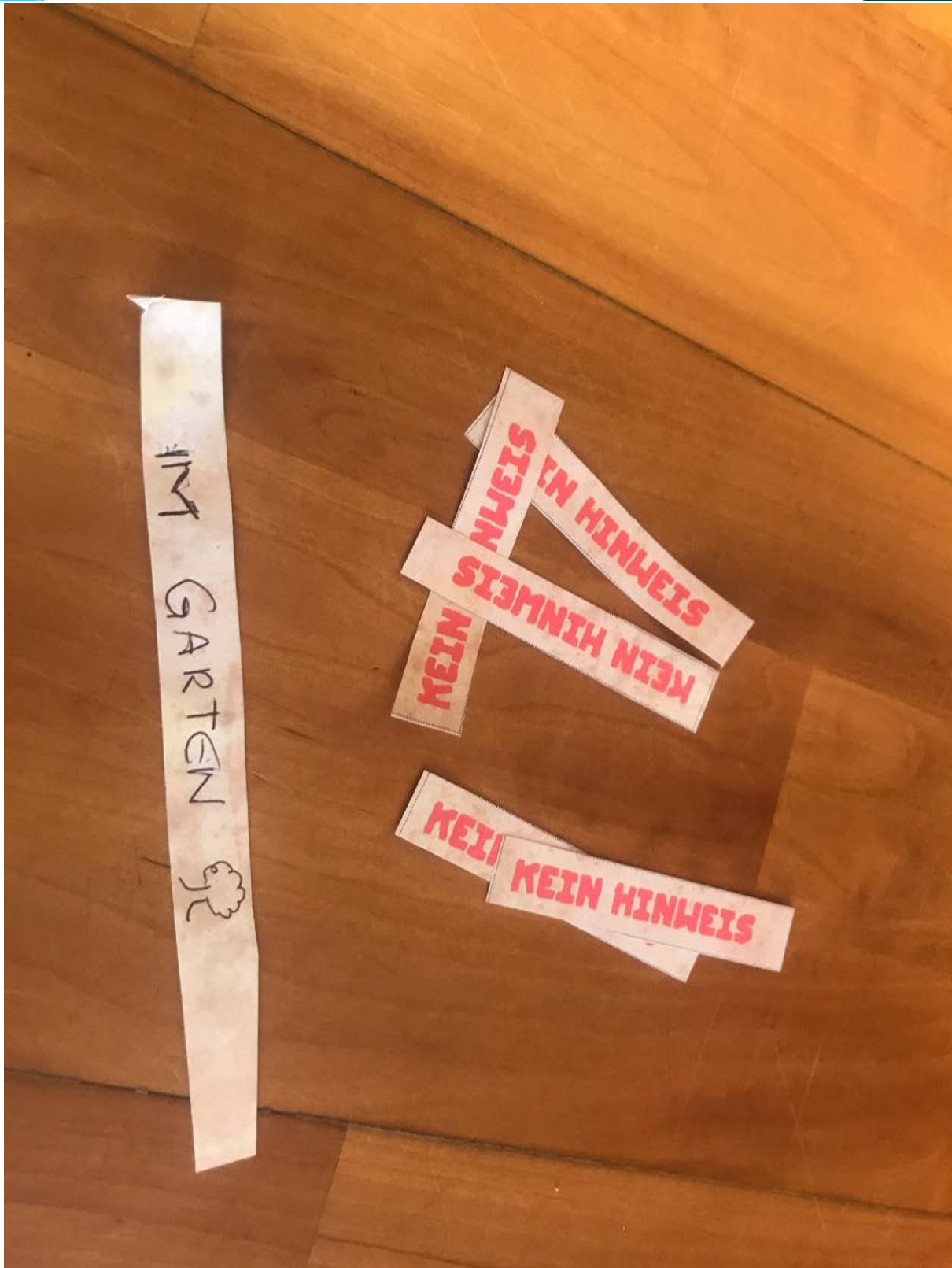
FERTIG GEPLANTE KINDERPARTYS

SCHATZSUCHEN SCHNITZELJAGDEN

Viele Mottos & Themen

KINDERPARTYS

Schatzsuchen.at
Fertig geplante Kinderpartys
Bravo Schatzsuchen®
Schnitzeljagden



PERSÖNLICHER KONTAKT

Hallo, ich bin Bravo Birgit und ich helfe gerne weiter.
Mail: bravo-birgit@gmx.at | Tel. 0043-699-12708004

FERTIG GEPLANTE KINDERPARTYS

SCHATZSUCHEN SCHNITZELJAGDEN

Viele Mottos & Themen

KINDERPARTYS

Schatzsuchen.at
Fertig geplante Kinderpartys
Bravo Schatzsuchen®
Schnitzeljagden



PERSÖNLICHER KONTAKT

Hallo, ich bin Bravo Birgit und ich helfe gerne weiter.
Mail: bravo-birgit@gmx.at | Tel. 0043-699-12708004


FERTIG GEPLANTE KINDERPARTYS

SCHATZSUCHEN SCHNITZELJAGDEN

Viele Mottos & Themen

KINDERPARTYS

Schatzsuchen.at
Fertig geplante Kinderpartys
Bravo Schatzsuchen®
Schnitzeljagden



PERSÖNLICHER KONTAKT

Hallo, ich bin Bravo Birgit und ich helfe gerne weiter.
Mail: bravo-birgit@gmx.at | Tel. 0043-699-12708004

FERTIG GEPLANTE KINDERPARTYS

SCHATZSUCHEN SCHNITZELJAGDEN

Viele Mottos & Themen

KINDERPARTYS

Schatzsuchen.at
Fertig geplante Kinderpartys
Bravo Schatzsuchen®
Schnitzeljagden



PERSÖNLICHER KONTAKT

Hallo, ich bin Bravo Birgit und ich helfe gerne weiter.
Mail: bravo-birgit@gmx.at | Tel. 0043-699-12708004

FERTIG GEPLANTE KINDERPARTYS

SCHATZSUCHEN SCHNITZELJAGDEN

Viele Mottos & Themen



Schatzsuchen.at
Fertig geplante Kinderpartys
Bravo Schatzsuchen®
Schnitzeljagden



PERSÖNLICHER KONTAKT

Hallo, ich bin Bravo Birgit und ich helfe gerne weiter.
Mail: bravo-birgit@gmx.at | Tel. 0043-699-12708004

FERTIG GEPLANTE KINDERPARTYS

SCHATZSUCHEN SCHNITZELJAGDEN

Viele Mottos & Themen

KINDERPARTYS

Schatzsuchen.at
Fertig geplante Kinderpartys
Bravo Schatzsuchen®
Schnitzeljagden



PERSÖNLICHER KONTAKT

Hallo, ich bin Bravo Birgit und ich helfe gerne weiter.
Mail: bravo-birgit@gmx.at | Tel. 0043-699-12708004

FERTIG GEPLANTE KINDERPARTYS

SCHATZSUCHEN SCHNITZELJAGDEN

Viele Mottos & Themen

KINDERPARTYS

Schatzsuchen.at
Fertig geplante Kinderpartys
Bravo Schatzsuchen®
Schnitzeljagden



PERSÖNLICHER KONTAKT

Hallo, ich bin Bravo Birgit und ich helfe gerne weiter.
Mail: bravo-birgit@gmx.at | Tel. 0043-699-12708004

FERTIG GEPLANTE KINDERPARTYS

SCHATZSUCHEN SCHNITZELJAGDEN

Viele Mottos & Themen

KINDERPARTYS

Schatzsuchen.at
Fertig geplante Kinderpartys
Bravo Schatzsuchen®
Schnitzeljagden



PERSÖNLICHER KONTAKT

Hallo, ich bin Bravo Birgit und ich helfe gerne weiter.
Mail: bravo-birgit@gmx.at | Tel. 0043-699-12708004