

FERTIG GEPLANTE KINDERPARTYS

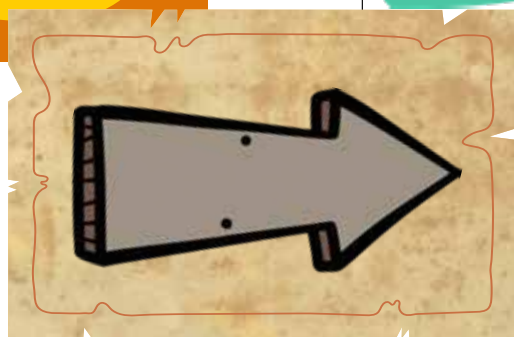
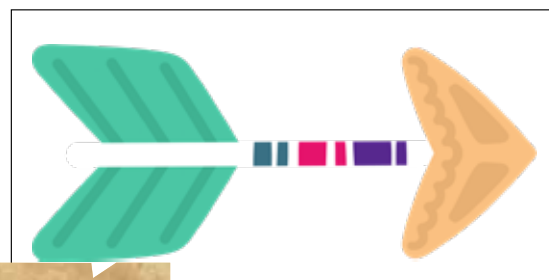


SCHATZSUCHEN SCHNITZELJAGDEN
Viele Mottos & Themen

Wegweiser

Platzieren Sie Markierungen bzw. Wegweiser, die die Kinder zum nächsten Versteck/zur nächsten Station führen. Eine Möglichkeit wäre, die Kärtchen an Bäumen oder Mauern entlang der Strecke anzubringen. Alternativ können Sie auch selbstgebastelte Hinweisschilder auf den Boden legen, wie zum Beispiel bunt bemalte Steine.

Auf den nächsten Seiten finden Sie Wegweiser in unterschiedlichen Farben und Formen.



Wegweiser zum Ausschneiden



Legen Sie die Spuren zwischen die Stationen. So können Sie die Kinder auf den richtigen Weg bringen bzw. eine Hinweis auf die nächste Station geben.


www.schatzsuchen.at



www.schatzsuchen.at




Wegweiser zum Ausschneiden




Legen Sie die Spuren zwischen die Stationen. So können Sie die Kinder auf den richtigen Weg bringen bzw. eine Hinweis auf die nächste Station geben.

www.schatzsuchen.at



www.schatzsuchen.at





Wegweiser zum Ausschneiden

Legen Sie die Spuren zwischen die Stationen. So können Sie die Kinder auf den richtigen Weg bringen bzw. eine Hinweis auf die nächste Station geben.

www.schatzsuchen.at



www.schatzsuchen.at



Wegweiser zum Ausschneiden



Legen Sie die Spuren zwischen die Stationen. So können Sie die Kinder auf den richtigen Weg bringen bzw. eine Hinweis auf die nächste Station geben.

www.schatzsuchen.at



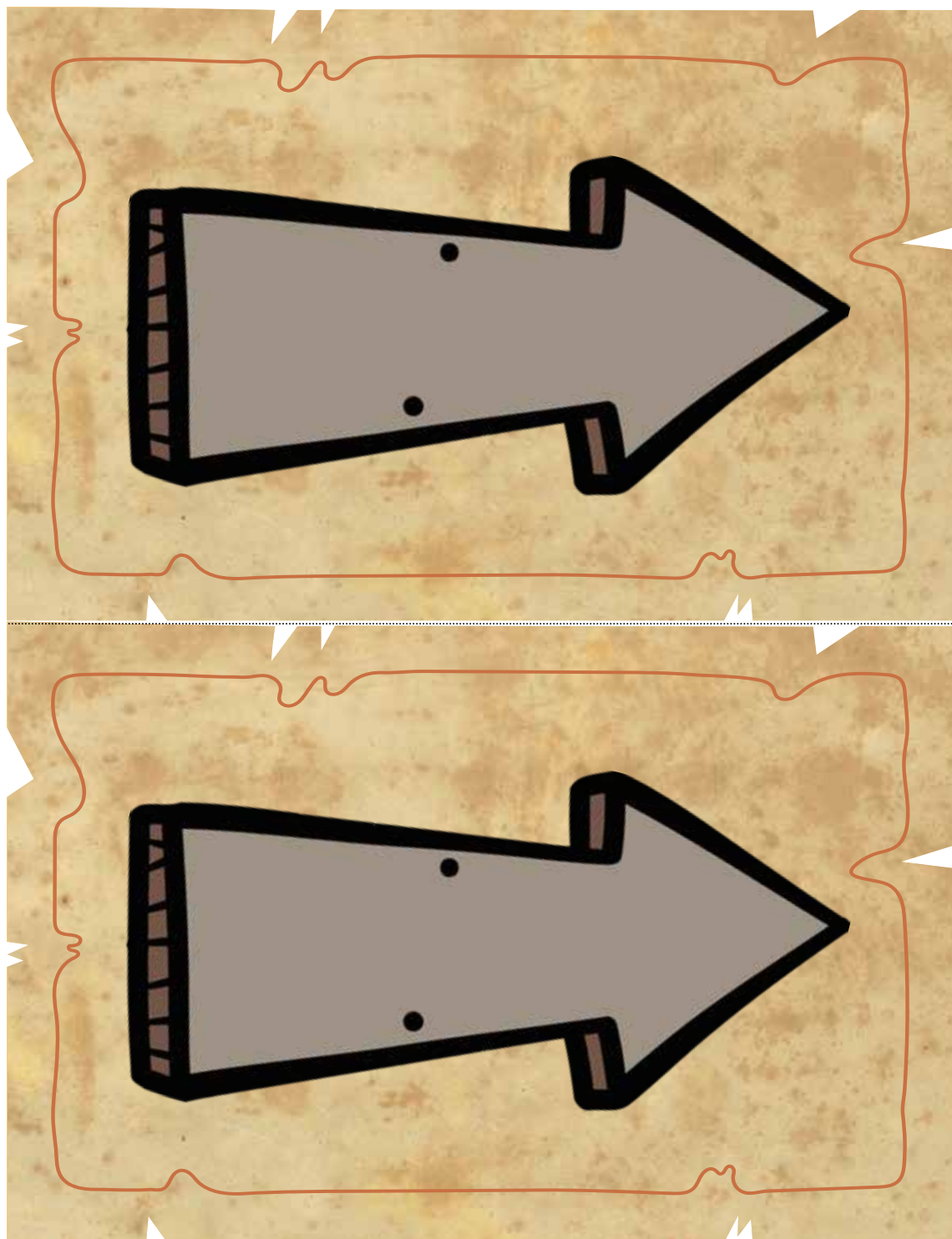
www.schatzsuchen.at





Wegweiser zum Ausschneiden

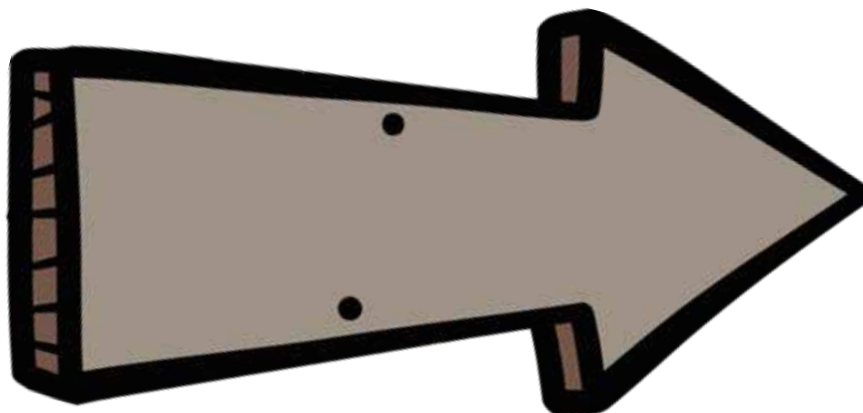
Legen Sie die Spuren zwischen die Stationen. So können Sie die Kinder auf den richtigen Weg bringen bzw. eine Hinweis auf die nächste Station geben.



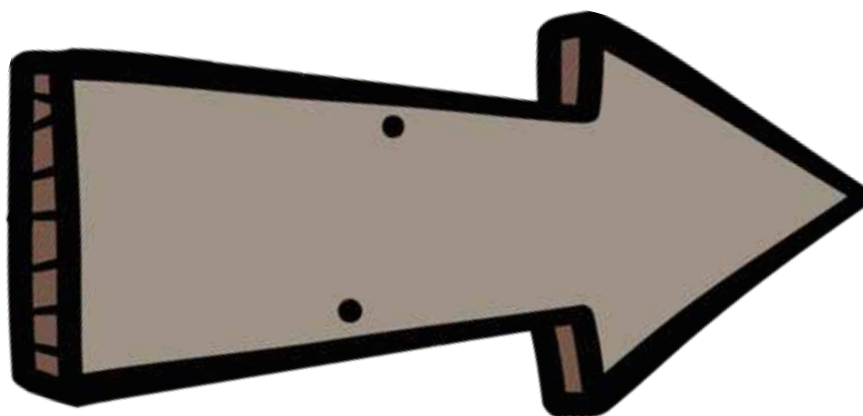


Wegweiser (FARBSPARVARIANTE)

www.schatzsuchen.at



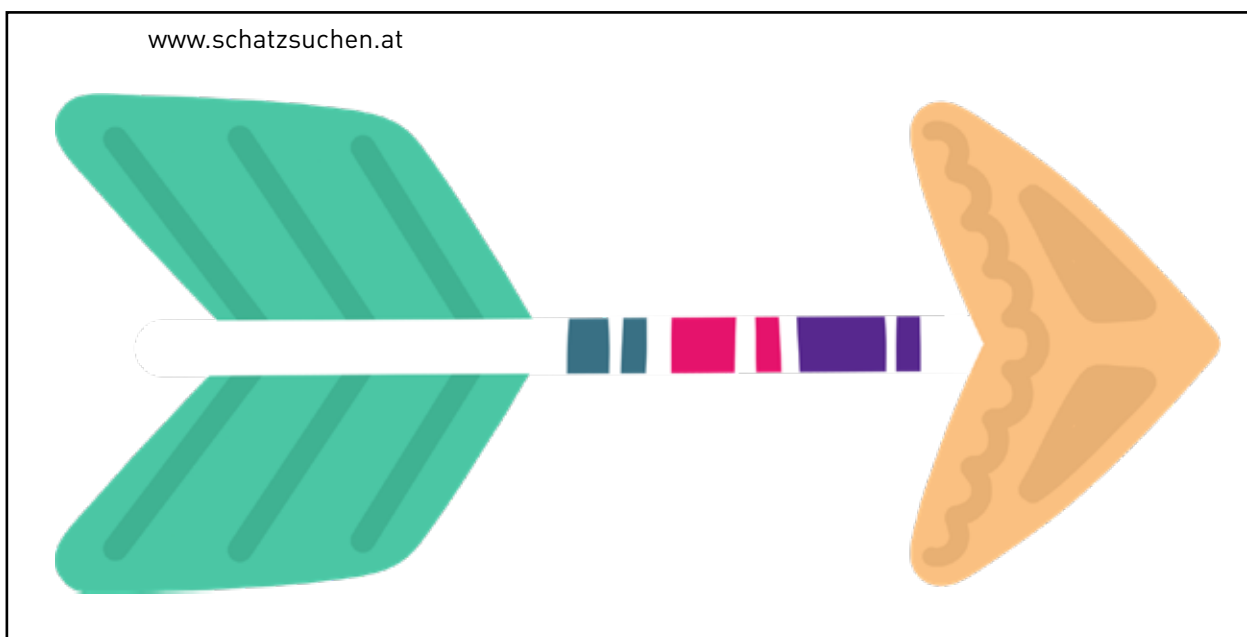
www.schatzsuchen.at





Wegweiser (FARBSPARVARIANTE)

Legen Sie die Spuren zwischen die Stationen. So können Sie die Kinder auf den richtigen Weg bringen bzw. eine Hinweis auf die nächste Station geben.



www.schatzsuchen.at

